

# STEAMPOINT

BE A MAKER!



Hallo collega!

Zo vlak voor het einde van dit jaar brengen we je graag weer op de hoogte van de afgelopen periode op STEAMpoint! We hebben tussen de herfstvakantie en de kerstvakantie 52 groepen les gegeven en 9 leskisten uitgeleend, dat is natuurlijk super! Je leest er alles over in deze nieuwsbrief.

We bedanken jullie alvast voor het enthousiasme en zien de groepen graag in het nieuwe jaar weer terug!


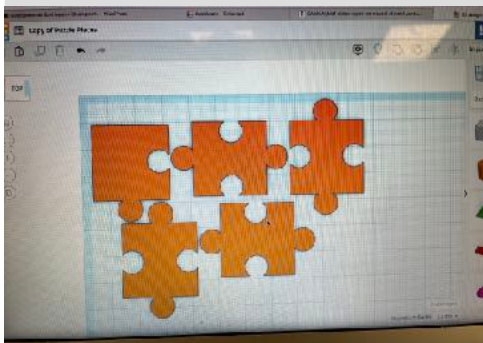
TEAM STEAMpoint




## Alle jaargroepen gezien!

De afgelopen periode was het voor het eerst voor alle groepen tegelijkertijd mogelijk om in te schrijven op lesprogramma's bij STEAMpoint in Oudehaske. Wij merken dat er nu nog meer inschrijvingen zijn, we zaten na een week al bijna vol! Dat is goed nieuws omdat wij vanuit het STEAMpoint natuurlijk zo veel mogelijk kinderen in aanraking brengen met de werkwijze van STEAM en Onderzoekend & Ontwerpend Leren!

We zullen we deze manier van plannen dit jaar verder voortzetten en we hopen natuurlijk dat je (nog een keer) bij ons langskomt met je klas!



Veel plezier van de CO2 Laser met groep 3-4 en 7-8!





## Lessen om nu te reserveren!

**Nog enkele lessen in de maand januari beschikbaar!  
Check de agenda en schrijf je nog snel in!**

### De opruim-machine (groep 1-2)

Oei, wat een troep is het weer op STEAMpoint! Zelfs NAO weet zich er geen raad mee. Komen de kinderen ons helpen om een automatische opruim-machine te bouwen?

### Het Schaduwtheater (groep 3-4)

Heb jij weleens je eigen schaduwtheater gemaakt? We gaan deze les zelf onze "spelers" uit het schaduwspel ontwerpen, tekenen op de iPad in Tinkercad en uitsnijden met de laser! Daarna volgt natuurlijk de voorstelling.. We zijn benieuwd!

### STEAMpoint de Musical (groep 5-6)

Wat zijn de ingrediënten voor een musical? Het decor is natuurlijk belangrijk, maar het toneelspel en muziek zijn onmisbaar!

In deze les ontwerpen de kinderen met LEGO Essential een scene uit hun zelfbedachte musical en presenteren deze voor een greenscreen waar ze hun eigen achtergrond op projecteren...

### Een hele puzzel (groep 7-8)

Wie houdt er van puzzelen? Wij wel! Maar de ene puzzel is de andere niet! Hoe maak je zelf een puzzel?

In deze les ontwerpen we een puzzel op de computer in Tinkercad en deze vervolgens uit hout snijden met de laser. Er moet natuurlijk ook worden gedacht aan de verpakking en vormgeving!

**DIRECT NAAR DE AGENDA!**

## Brief van Juf Ragnhild

Dag lieve collega's,

Via deze nieuwsbrief neem ik afscheid van jullie. Vanaf begin januari heb ik namelijk een nieuwe baan. Met veel plezier kijk ik terug op de 3,5 jaar dat ik bij Steampoint, CBO-meilân mocht werken. Wat een mooie en uitdagende ervaring is dit geweest.

Ik vond het een hele leuke uitdaging om mijn collega's extra ondersteuning te bieden bij de verschillende leeftijdsgroepen die langs komen. Ook vond ik het heel leuk om samen met Nao op scholentour te gaan tijdens de Kinderboekenweek.

Wat mij ook zo aansprak aan Steampoint was dat er geen goed of fout is, het gaat om het proces van de leerlingen. Ik vond het mooi om hun enthousiasme te zien, hoe ze samenwerken en samen het eindproduct vol trots presenteren, of het nu in hun beleving af was of nog niet.

Bedankt voor alle keren dat jullie groepen langs zijn gekomen en ik ondersteuning mocht bieden. Bedankt voor de gezellige bezoeken, ik heb er van genoten.

Het ga jullie goed en wie weet, zien we elkaar nog een keer.

Groetjes, Ragnhild

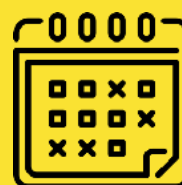




**STEAMpoint**  
De Vervening 1  
8465 RE OUDEHASKE

**CONTACT**

[steampi@cbo-meilan.nl](mailto:steampi@cbo-meilan.nl)  
<https://steampoint-meilan.nl>



reserveren

